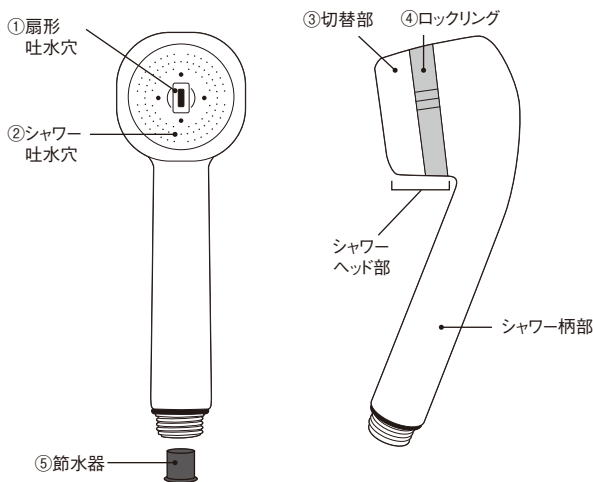


## 浴室用浄水シャワー取扱説明書



### 商品仕様(付属カートリッジ含む)

品名	浴室用浄水シャワー
材料の種類	本体:ABS樹脂・ポリアセタール カートリッジ:ポリプロピレン
ろ材の種類	亜硫酸カルシウム
寸法	80×62×185mm(本体)
重量	本体:約175g(通水前)
使用時動水圧	0.1MPa
寿命設定流量	7.5ℓ/分
浄水能力	遊離残留塩素1ppmのとき80%以上
遊離残留塩素低減能力	3000ℓ(6時間)

### 〈取付概要図〉

TOTO・LIXIL(一部)・三栄・MYM(一部)・カクダイの場合はアタッチメントは必要ありません

ご自宅のシャワーヘッドをホースから取り外します。固い場合は、ゴム手袋を装着すると取れやすくなります。

水圧が低く、水の出が普段から悪い場合は、節水器を取り外してください。

シャワーの角度を調節したい方は、付属のエルボーをお好みで付けてください。15度、30度の2種類あります。

アタッチメントが必要な方は、エルボーとシャワーホースの間に取り付けてください。

メーカー名  
A: KVK  
B: MYM (大)  
C: ガスター

上記以外のアタッチメントが必要な場合は、お客様係にお問い合わせください。

### カートリッジ交換方法

- グレーのロックリングを左へ回します。
- カートリッジを交換します。
- ロックリングを右へ回します。
- 図のようにマークを合わせ、ロック完了です。  
  
ロックをかけずに水を出すと、シャワーヘッド部が外れますので、必ずご確認ください。

図のように持つとロックリングは軽く回ります。

### 吐水切替方法

切替部を左右に回すことによって、「シャワー吐水⇔扇形吐水」に切り替わります。

真ん中の扇形吐水穴の縦、横の向きで扇形吐水かシャワー吐水の判別ができます。

### 扇形吐水の方向

**扇形吐水〈縦〉** シャワーヘッド部の突起を向かって左上と右下(時計の10時と4時)の方向に入れると、扇形吐水は縦になります。

**扇形吐水〈横〉** シャワーヘッド部の突起を向かって右上と左下(時計の2時と8時)の方向に入れると、扇形吐水は横になります。

### シャワー特性

勢い	ソフト	ハード
水量	少なめ	多め

※シャワーヘッド入口で、水圧0.1MPa以上のご使用をおすすめします。

## ▲ 安全上のご注意

- ◎ ご使用いただく前にこの「安全上のご注意」をよくお読みの上、正しくお使いください。
- ◎ ▲ は使用状況あるいは使用方法によって重大な結果を招く可能性のあることを示しています。したがって、以下のことはいずれも安全に関する重要な内容を記載しておりますので、必ず守ってください。
- ◎ ❶ は「必ずして欲しい行為」を表します。
- ◎ ❷ は「禁止」を表します。
- ◎ お読みになったあとは、お使いになる方がいつでも見られるところに貼りつけるか、保管しておいてください。

## 使用上のご注意

- ❶ 水道水の水質基準に適合した水をお使いください。
- ❶ 毎日の使い始めは10秒以上浄水を吐出してください。
- ❶ 初期通水時は30秒以上浄水を吐出してください。
- ❶ 給湯器の能力、水圧などの条件により、お湯がでなくなったり、湯温が安定しないことがあります。その場合は節水器を外してください。節水器を外しても改善されないときは、シャワー本体をお外してください。
- ❶ やけどの恐れがありますので、使用前に手で適温であることを確認ください。
- ❶ シャワーヘッドは、必ずロックリング(グレーのリング)が本体の合わせマークと一致した状態で水を流してください。ロックされていないと、水圧によりシャワーヘッド部が飛び出して危険です。
- ❶ カートリッジの取替目安は使用水量、水質、水圧によって異なります。
- ❶ 水を止めた後も、少しの間水が落ちることがありますが、シャワーの中に溜まった水が出ているため、故障ではありません。
- ❶ 故障の恐れがありますので、シャワーは静水圧0.7MPa以下でご使用ください(浄水性能を保証するものではありません)。
- ❷ お手入れには中性洗剤以外は使用しないでください。
- ❷ 扇形吐水を目や耳の穴に向けて吐出しないでください。
- ❷ 飲料用に設計しておりませんので、飲用及び食品加工などの用途で使用しないでください。
- ❷ 家庭用シャワーヘッド専用です。浴室以外でご使用にならないでください。
- ❷ 強い衝撃を与えないでください。破損の恐れがあります。
- ❷ たわしや研磨剤などで磨かないでください。傷がつくことがあります。
- ❷ 60℃以上のお湯ではご使用にならないでください。故障の原因になります。
- ❷ シャワーを凍結させないでください。故障の原因になります。
- ❷ 高温になった器具や火気の近くではご使用にならないでください。
- ❷ シャワーヘッドを浴槽に浸けたままにしないでください。
- ❷ 止水時以外はシャワーヘッド部を外したり、ロックリングのロックを解除したりしないでください。使用中に外れると、水圧によりシャワーヘッド部が飛び出して危険です。
- ❷ 観賞魚や貝など、水生生物には使用しないでください。環境変化によって影響を受け、死ぬ恐れがあります。
- ❷ 低水圧(0.05MPa以下)ではご使用にならないでください。湯温が安定しないことがあります。
- ❷ 本体やカートリッジを分解しないでください。
- ❷ 瞬間湯沸かし器や元止め式電気温水器、バランス釜には取り付けしないでください。故障の原因になります。
- ❷ お肌に合わない場合は使用を中止してください。

### こんなときは早めの交換を

カートリッジは地域によって、早めの交換が必要な場合があります。

#### カルキ臭が残る

残留塩素濃度が高い場合、カートリッジの寿命が短くなります。

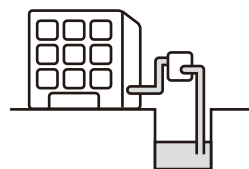
#### 要因1

1日の使用量が多い場合



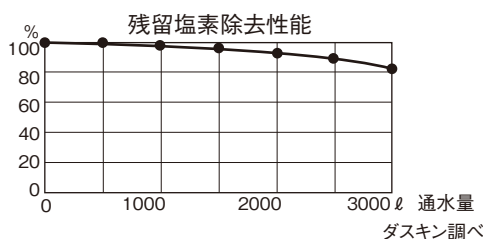
#### 要因2

河川・湖沼のニゴリや井戸水などの水質の悪化



#### カートリッジ性能

4週間でカートリッジ交換をするのは、1日平均100リットルの平均的使用量を基準にしています。



### こんなときは節水器をお外してください

給湯器の能力、水圧などの条件により、お湯が出なくなったり、湯温が安定しないことがあります。その場合は節水器を外してください。なお、それでも改善できない場合はシャワー本体をお外してください。

#### 要因1

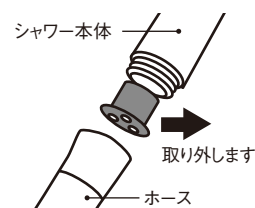
元の水圧が低い

#### 要因2

湯圧と水圧の差が大きい

#### 要因3

給湯器の能力に限界がある



### ●商品をお届けしているのは

ダスキンフランチャイズチェーン加盟店

販売元 株式会社 **ダスキン**

〒564-0051 大阪府吹田市豊津町1-33

お申し込み・お問い合わせは

**0120-100100**

www.duskin.co.jp

供給元 株式会社 **ウォーターエージェンシー**

〒162-0813 東京都新宿区東五軒町3-25